



v ý r o č n í z p r á v a
2 0 0 5



OBSAH

ÚVODNÍ SLOVO	5
ZÁKLADNÍ IDENTIFIKAČNÍ ÚDAJE, ORGÁNY SPOLEČNOSTI	6
ZPRÁVA PŘEDSTAVENSTVA O VÝVOJI HOSPODAŘENÍ	7
ROZVAHA (V TIS. KČ)	13
VÝKAZ ZISKU A ZTRÁTY (V TIS. KČ)	14
PŘEHLED O PENĚŽNÍCH TOCÍCH (CASH FLOW) ZA ROK 2005	15
DOPLŇUJÍCÍ ÚDAJE K ÚČETNÍ ZÁVĚRCE	16
PŘEHLED O ZMĚNÁCH VLASTNÍHO KAPITÁLU ZA ROK 2005	19
ZPRÁVA O VZTAZÍCH MEZI OVLÁDANOU A OVLÁDAJÍCÍ OSOBOU A MEZI PROPOJENÝMI OSOBAMI ZA ROK 2005	20
ZPRÁVA AUDITORA O OVĚŘENÍ ÚČETNÍ ZÁVĚRKY A VÝROČNÍ ZPRÁVY	22
ZPRÁVA DOZORČÍ RADY	23



ÚVODNÍ SLOVO

Vážené dámy a vážení pánové,

v roce 2005 pokračovala společnost TS a.s. v naplňování svých cílů vycházejících ze střednědobého plánu, který byl představenstvem předložen a jediným akcionářem, městem Frýdek-Místek, schválen na podzim roku 2003. Tento plán vytyčuje představenstvu a vedení společnosti hlavní směry ke splnění cílů do konce roku 2006. Nyní si dovoluji v rámci této výroční zprávy malé zamyšlení nad vývojem podnikatelské činnosti ve sledovaném období.

Vedení společnosti se hned od počátku roku zaměřilo na další zdokonalování nově vybudovaného a zavedeného integrovaného systému řízení. Vzhledem k vydání revize normy ČSN EN ISO 14001:2005 se společnost v rámci dozorového auditu podrobila přezkoumání plnění nových požadavků a v dostatečném předstihu získala nový certifikát.

Velká pozornost byla věnována bezpečnosti a ochraně zdraví zaměstnanců, především v oblasti prevence rizik, dodržování bezpečnostních zásad a profesní způsobilosti k vykonávání jednotlivých činností. Plnění všech požadavků specifikace OHSAS 18001:1999 a zákonných norem je nedílnou součástí integrovaného systému řízení. V té souvislosti bylo naplánováno rovněž zlepšování pracovního prostředí, jež bylo zčásti již zrealizováno a pokračovat se v něm bude také v roce 2006.

Jedním z cílů pro rok 2005 bylo splnění plánovaných ekonomických ukazatelů. Konečný hospodářský výsledek ve výši 1.647 tis. Kč po zdanění byl v porovnání s plánem překročen. Zaznamenaný byl výrazný nárůst objemu přidané hodnoty, který činil 65.823 tis. Kč. Dosažený výsledek je v porovnání s předcházejícím rokem o 7.867 tis. Kč vyšší. Rentabilita výnosů ve výši 2,21 % překročila plánovanou hodnotu o 0,42 %.

V oblasti obchodu zaznamenala společnost systematickým oslovováním okolních obcí zvýšený počet získaných zakázek, zejména pro provoz Veřejné osvětlení a provoz Komunikace, a to na základě vypracované a důsledně realizované obchodní strategie. Díky správně definované strategii se podařilo udržet objem zakázek pro obce a privátní subjekty přibližně na stejné úrovni jako v roce 2004.

V oblasti investic v roce 2005 směřovaly finanční toky do nákupu moderního strojního a vozového parku. Nemalé finanční prostředky byly vynaloženy na úpravu areálu společnosti, mimo jiné i na prevenci ochrany životního prostředí.

Vážení přátelé, jsem přesvědčen, že společnost TS a.s. dosáhla v roce 2005 zkvalitnění portfolia nabízených služeb. To nepochybně opakovaně dokázala i svému akcionáři při správě a údržbě komunikací, městské zeleně a veřejného osvětlení. Mám za to, že ve firmě dnes pracuje kvalifikovaný a erudovaný personál, podpořený kvalitním technickým a strojním vybavením, pomocí něhož je společnost schopna úspěšně realizovat i ty nejnáročnější zakázky.

Dovolte mi, prosím, abych za dosažené výsledky poděkoval představenstvu, dozorčí radě, vedení společnosti, ale hlavně všem jejím zaměstnancům a zároveň všem popřál hodně úspěchů v další práci.



Mgr. Petr Cvik
předseda představenstva

ZÁKLADNÍ IDENTIFIKAČNÍ ÚDAJE

(stav z 31.12.2005)

obchodní firma:	TS a.s.
právní forma:	akciová společnost
sídlo:	17. listopadu 910, 738 02 Frýdek-Místek
IČ:/DIČ:	60793716/CZ60793716
datum vzniku společnosti:	1. září 1995
základní kapitál k 31.12. 2005	81.822.000 Kč
akcionáři:	Město Frýdek-Místek 100%
akcie:	78 ks kmenových akcií na jméno ve jmenovité hodnotě 1.049.000 Kč

ORGÁNY SPOLEČNOSTI

Představenstvo společnosti:

předseda představenstva	Mgr. Petr Cvik
místopředseda představenstva	Mgr. Ivan Vrba
člen představenstva	MUDr. Miroslav Adam
člen představenstva	Zlataše Paršová
člen představenstva	Ing. Jaromír Kohut

Dozorčí rada společnosti:

předseda dozorčí rady	Ing. Igor Svoják
místopředseda dozorčí rady	Vladimír Závada
člen dozorčí rady	Ing. Tomáš Krtek
člen dozorčí rady	Mgr. Ján Janiga
člen dozorčí rady	Jiří Zaoral
člen dozorčí rady	Marie Pustková

Organizační struktura společnosti:

provoz 100	Technická správa	provoz 600	Veřejné osvětlení
provoz 200	Zeleň	provoz 700	Obchodní činnost
provoz 400	Komunikace	provoz 900	Vedení společnosti

Management společnosti:

ředitel:	Ing. Jaromír Kohut
personálně ekonomický náměstek:	Ing. Jiří Volný
obchodně technický náměstek:	Ing. Jiří Šustek

Výroční zpráva je uložena v sídle společnosti.

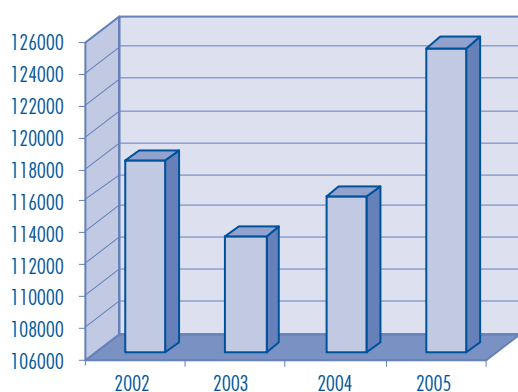
ZPRÁVA PŘEDSTAVENSTVA O VÝVOJI HOSPODAŘENÍ

Společnost TS a.s. splnila v roce 2005 většinu z přijatých záměrů. Byly dosaženy hlavní ekonomické ukazatele, zrealizovaly se všechny stěžejní investiční akce. Společnost rovněž rozšířila své podnikatelské aktivity. Byl vytvořen a zaveden systém zaměstnaneckých výhod. Finanční prostředky určené na reklamu z velké části plynuly do oblasti vrcholového sportu, a to na podporu volejbalového družstva žen, oddíl TJ Sokol Frýdek - Místek, které jsou vicemistryně ČR, dále bylo přispěno i na podporu některých neziskových organizací. Firma zvýšila podíl ekologicky odbouratelných přípravků nutných pro vyvíjení své podnikatelské činnosti, stejně aktivně působila při zdokonalování systému ochrany zdraví zaměstnanců při práci.

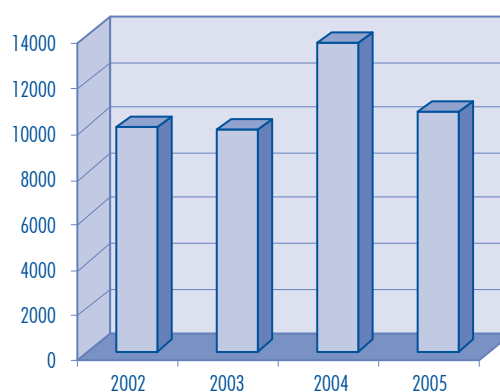
OBCHOD A MARKETING – NAŠE SLUŽBY PRO VAŠÍ POHODU

Z hlediska výnosů byl v roce 2005 zaznamenán v porovnání s rokem 2004 nárůst, celkový objem výnosů dosáhl výše 143.433 tis. Kč, což je 103,7 % plánu, přičemž tržby z prodeje služeb činily 125.025 tis. Kč (plnění plánu na 100,9 % a zároveň absolutní navýšení oproti roku 2004 o 9.350 tis. Kč).

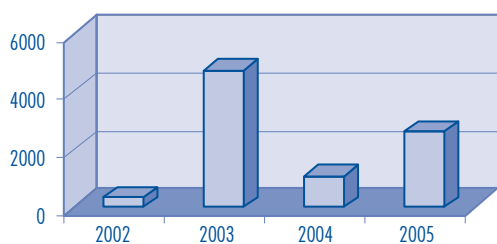
Tržby z prodeje služeb v letech 2002 - 2005 (v tis. Kč)



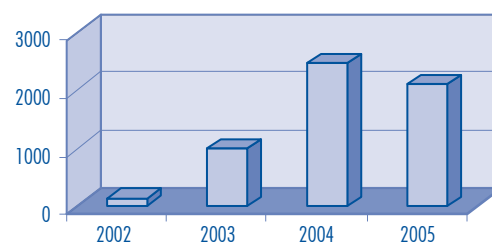
Vnitropodnikové výnosy v letech 2002 - 2005 (v tis. Kč)



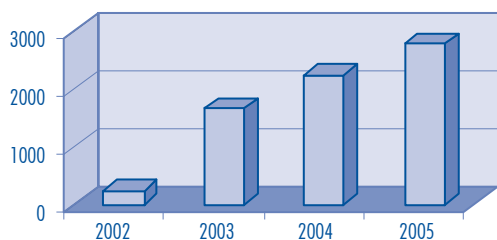
Tržby z prodeje majetku v letech 2002 - 2005 (v tis. Kč)



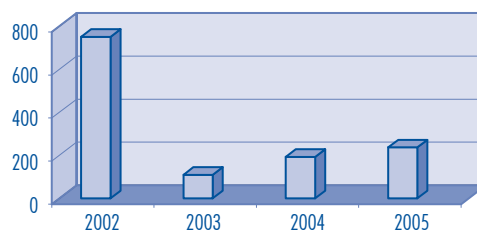
Ostatní provozní výnosy v letech 2002 - 2005 (v tis. Kč)



Aktivace v letech 2002 - 2005 (v tis. Kč)

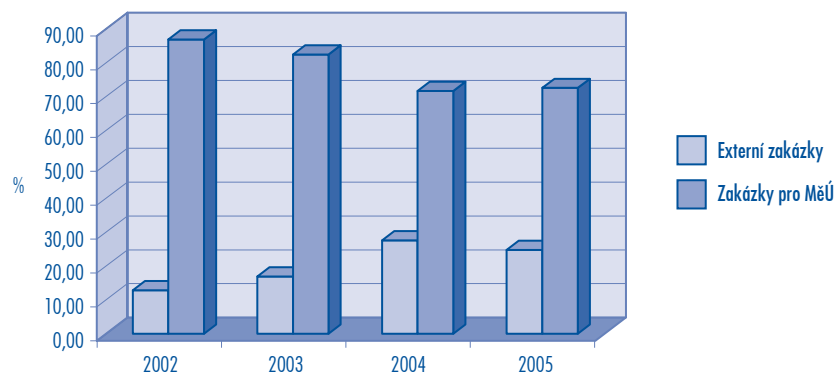


Ostatní výnosy v letech 2002 - 2005 (v tis. Kč)



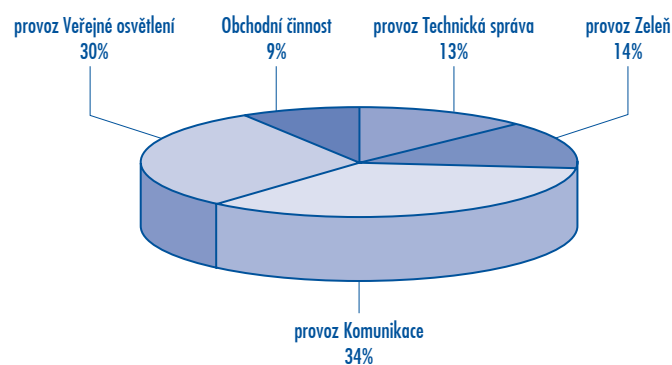
Tento vývoj byl zaznamenán především díky obchodní strategii, kterou vedení společnosti zpracovalo počátkem roku a postupně důsledně realizovalo. Zvolená strategie byla zaměřena především na oslovení okolních obcí, ve kterých získala společnost více než 6 mil. Kč tržeb. Další skutečností, která nemalým způsobem navýšila objem tržeb, bylo rozšíření správy a komplexní péče o veřejnou zeleň na teritorium celého města Frýdek - Místek. V této oblasti se tržby v porovnání s rokem 2004 navýšily o téměř 30%. Vezmeme-li v úvahu navýšení poskytovaných služeb pro město Frýdek - Místek ve srovnání s rokem 2004 v oblasti veřejného osvětlení a komunikací, pak se dostáváme k logickému vysvětlení, proč nebyl navýšen podíl zakázek externích odběratelů ve srovnání se zakázkami pro město Frýdek-Místek. Výše tržeb externích odběratelů při tom zaznamenala ve srovnání s rokem předcházejícím nepatrný nárůst na výši 30.906 tis. Kč.

Poměr externích zakázek k zakázkám pro MěÚ



Na dosažených tržbách společnosti se opět významně podílel provoz Veřejné osvětlení, který zaznamenal i nejlepší hospodářský výsledek. Provoz Komunikace dosáhl rekordního hospodářského výsledku, jeho procentuální podíl na celkovém obratu byl poprvé v historii společnosti nejvyšší. Zároveň i provoz Zeleň, díky správě a údržbě celého území města Frýdek - Místek, zvýšil svůj podíl na celkových tržbách TS a.s. Na provoz Obchodní činnost, jehož zakázky jsou realizovány prostřednictvím engineeringu, došlo k poklesu tržeb.

Procentuální podíl provozů na výnosech TS a.s.



MODERNIZACE A ROZŠÍŘOVÁNÍ INFRASTRUKTURY

TS a.s. pokračovala v roce 2005 v rozsáhlé obnově strojního a vozového parku, včetně investic v areálu společnosti v celkové hodnotě více než 13 mil. Kč. Tato oblast byla financována jednak z vlastních zdrojů, jednak z investičního úvěru, popř. formou finančního nebo operativního leasingu.

V roce 2005 bylo pořízeno:

Provoz Zeleň

4 traktorové sekačky se samosběrem	2.830 tis. Kč
2 repasované Avie kontejnerového typu	1.002 tis. Kč
pařezová fréza	114 tis. Kč
motorová jednotka – nosič nářadí	269 tis. Kč
2 osobní automobily	194 tis. Kč

Provoz Komunikace

univerzální nosič nářadí Belos	1.451 tis. Kč
válec Bitelli	272 tis. Kč
multikára M26 s pohonem 4x4	1.292 tis. Kč
ruční zametač	99 tis. Kč
VSV sypač	2.576 tis. Kč
přívěsný vozík	120 tis. Kč
hydraulická centrála včetně bouracího kladiva	138 tis. Kč

Provoz Veřejné osvětlení

terénní vozidlo FORD	315 tis. Kč
----------------------	-------------

Vedení společnosti

manažerský informační systém	768 tis. Kč
systém GPRS pro sledování mechanismů	537 tis. Kč

Areál TS a.s.

výstavba a zastřešení parkovacích míst	782 tis. Kč
výstavba sedimentační jímky a odlučovače ropných látek	320 tis. Kč
dobudování skladovacích boxů pro sypké materiály	261 tis. Kč
rekonstrukce sprch	523 tis. Kč

Opravy

Na opravy a údržbu majetku společnosti bylo v roce 2005 vynaloženo více než 2 mil. Kč.

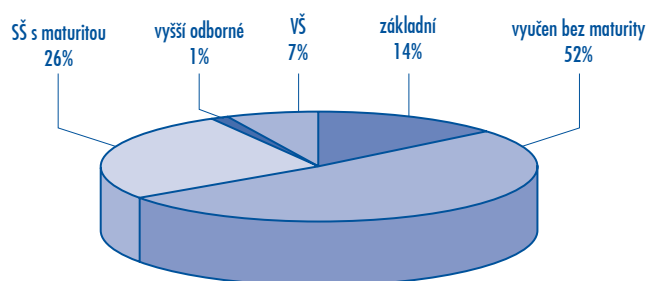
LIDSKÉ ZDROJE - RŮST POČTU ZAMĚŠTNANCŮ

Společnost vychází z přesvědčení, že efektivní řízení lidského potenciálu je základním předpokladem úspěšnosti a zásadním nástrojem konkurenceschopnosti firmy. Díky výrazně zvýšenému objemu zakázek na provoz Zeleň a na provoz Komunikace vzrostl razantně, ve srovnání s předcházejícími léty, počet zaměstnanců v dělnických profesích při dlouhodobě stagnujícím počtu zaměstnanců v technicko - hospodářských funkcích. Přepočtený stav činil v roce 2005 celkem 181,46 zaměstnance, což představuje nárůst ve srovnání s předcházejícím rokem o 28,53

zaměstnanců. Stejně jako v minulých letech společnost TS a.s. ve spolupráci s Úřadem práce významně napomáhala snižovat nezaměstnanost v regionu sezónním zaměstnáváním dlouhodobě nezaměstnaných občanů. Na jarní měsíce tak navýšila firma svůj personál o 65 a na podzimní práce o 20 zaměstnanců.

V rámci zavedeného integrovaného systému řízení byly pro všechny zaměstnance vytvořeny plány vzdělávání, které jsou průběžně realizovány a vyhodnocovány. Plány jsou zaměřeny především na odbornou profesní přípravu a prohlubování či rozšiřování kvalifikace. Všichni zaměstnanci dostávají měsíčně informace o aktuálních záležitostech z provozu firmy.

Struktura zaměstnanců podle vzdělání



INFORMAČNÍ TECHNOLOGIE – HLEDÁNÍ MAXIMÁLNÍCH ÚSPOR

V průběhu posledního čtvrtletí roku 2005 bylo rozhodnuto o pořízení nového informačního systému a zároveň proběhlo výběrové řízení na dodání a montáž monitorovacího zařízení pohybu vozidel a dalších mechanismů, čímž byly vytvořeny předpoklady pro naplnění dílčích cílů stanovených v rámci strategického plánu rozvoje společnosti – zlepšování organizace práce a hledání maximálních úspor. Postupná implementace těchto systémů probíhá tak, aby systémy byly funkční od počátku nového účetního období, tj. od 1.1.2006. Cílem je celkové zefektivnění řízení důsledným sledováním nákladů a výnosů všech vnitropodnikových organizačních jednotek a jednotlivých zakázek. Po propojení obou systémů budou detailně nákladově i výnosově sledována rovněž jednotlivá vozidla a vybrané mechanismy.

PŘEDPOKLÁDANÝ VÝVOJ V ROCE 2006

V období od počátku roku 2006 až do vydání této zprávy nedošlo k žádným událostem, které by závažnějším způsobem ovlivnily hospodaření společnosti. Obdobný vývoj je očekáván i nadále.

Společnost v roce 2006 pokračuje v postupné stabilizaci objemu produkce a zefektivňování své činnosti. V plánu na tento rok se počítá s dosažením celkových výnosů ve výši 139 151 tis. Kč a zisku 2 444 tis. Kč. Ve společnosti bude i nadále pokračovat proces snižování provozních nákladů s cílem zvyšování produktivity práce. Je naplánováno vytvoření přidané hodnoty ve výši 69 313 tis. Kč, přičemž produktivita z přidané hodnoty na zaměstnance by měla dosáhnout částku 386,8 tis. Kč při průměrném přepočteném stavu zaměstnanců 179,21.



ROZVAHA (V TIS. KČ)

	2003	2004	2005
aktiva celkem	115 115	116 466	118 603
pohledávky za upsaný vlastní kapitál	0	0	0
stálá aktiva	77 573	74 376	78 600
dlouhodobý nehmotný majetek (DNHM)	228	101	378
zřizovací výdaje	0	0	0
software	228	101	102
ocenitelná práva	0	0	0
nedokončený DNHM	0	0	177
poskytnuté zálohy	0	0	99
dlouhodobý hmotný majetek (DHM)	77 345	74 275	78 222
pozemky	9 601	9 588	9 403
budovy, haly, stavby	38 738	36 637	39 110
samostatné movité věci	15 723	16 211	21 203
jiný dlouhodobý hmotný majetek	570	338	73
nedokončený DHM	379	1 223	50
poskytnuté zálohy	0	0	161
oceňovací rozdíl k nabytému majetku	12 334	10 278	8 222
oběžná aktiva	36 808	40 576	39 361
zásoby	3 664	4 870	5 278
dlouhodobé pohledávky	0	0	0
krátkodobé pohledávky	4 731	13 631	5 295
pohledávky z obchodních vztahů	3 694	11 245	4 880
daňové pohledávky	305	700	288
krátkodobé poskytnuté zálohy	265	487	34
dohadné účty aktivní	0	209	0
jiné pohledávky	467	990	93
krátkodobý finanční majetek	28 413	22 075	28 788
peníze	274	288	169
účty v bankách	28 139	21 787	28 619
ostatní aktiva - časové rozlišení aktiv	734	1514	642
pasiva celkem	115 115	116 466	118 603
vlastní kapitál	95 929	96 892	98 302
základní kapitál	81 822	81 822	81 822
kapitálové fondy	185	185	185
zákonný rezervní fond	817	878	937
statutární a ostatní fondy	78	78	91
výsledek hospodaření minulých let	11 827	12 767	13 620
hospodářský výsledek běžného období	1 200	1 162	1 647
cizí zdroje	16 053	15 919	18 004
rezervy	211	97	276
krátkodobé závazky	15 029	14 709	12 261
dlouhodobé závazky - odložený daňový závazek	813	1 113	1 410
bankovní úvěry a výpomoci	0	0	4 057
ostatní pasiva - časové rozlišení pasiv	3 133	3 655	2 297

VÝKAZ ZISKU A ZTRÁTY (V TIS. KČ)

	2003	2004	2005
tržby za prodej zboží	0	0	0
náklady na prodané zboží	0	0	0
obchodní marže	0	0	0
výkony	114 934	117 919	128 030
tržby za prodej vlastních výrobků a služeb	113 269	115 676	125 025
aktivace	1 665	2 243	2 815
změna stavu zásob vlastní činnosti	0	0	190
výkonová spotřeba	62 065	59 963	62 207
spotřeba materiálu a energie	32 771	34 573	36 627
služby	29 294	25 390	25 580
přidaná hodnota	52 869	57 956	65 823
osobní náklady	41 514	46 794	55 410
mzdové náklady	29 837	33 392	38 995
odměny členům orgánů společnosti	734	922	1 032
náklady na sociální zabezpečení	10 147	11 630	13 547
sociální náklady	796	850	1 836
daně a poplatky	663	338	265
odpisy	7 699	9 223	8 831
tržby z prodeje dlouhodobého majetku a materiálu	4 674	992	2 594
zůstatková cena prodeje dlouhodobého majetku a materiálu	2 147	844	924
změna stavu rezerv a opravných položek v provozní oblasti a komplexních nákladů příštích období	-1 247	-269	164
ostatní provozní výnosy	965	2 388	2 036
ostatní provozní náklady	5 075	2 260	2 059
provozní hospodářský výsledek	2 657	2 146	2 800
změna stavu rezerv a opravných položek ve finanční oblasti	0	0	0
výnosové úroky	68	194	237
nákladové úroky	0	0	22
ostatní finanční výnosy	41	0	0
ostatní finanční náklady	86	54	91
hospodářský výsledek z finančních operací	23	140	124
daň z příjmu za běžnou činnost	1 480	1 112	1 277
hospodářský výsledek za běžnou činnost	1 200	1 174	1 647
mimořádné výnosy	0	0	0
mimořádné náklady	0	12	0
daň z příjmu z mimořádné činnosti	0	0	0
mimořádný hospodářský výsledek	0	-12	0
hospodářský výsledek za účetní období	1 200	1 162	1 647
výsledek hospodaření před zdaněním	2 680	2 274	2 924

PŘEHLED O PENĚŽNÍCH TOCÍCH - CASH FLOW (V TIS. KČ)

	2003	2004	2005
Stav peněžních prostředků a ekvivalentů na začátku účetního období	19 447	28 413	22 075
Peněžní toky z hlavních výdělečných činností (provozní činnost)			
Účetní zisk nebo ztráta z běžné činnosti před zdaněním	2 680	2 286	2 924
úpravy o nepeněžní operace	6 339	8 710	7 138
odpisy stálých aktiv a umořování opravné položky k nabytému majetku	10 367	9 223	8 831
změna stavu opravných položek, rezerv	-1 446	-270	165
zisk z prodeje stálých aktiv	-2 513	-49	-1 643
výnosy z dividend a podílů na zisku	0	0	0
vyúčtované nákladové úroky s výjimkou kapitalizovaných a vyúčtované výnosové úroky	-68	-194	-215
případné úpravy o ostatní nepeněžní operace	0	0	0
Čistý peněžní tok z provozní činnosti před zdaněním, změnami pracovního kapitálu a mimořádnými položkami	9 319	10 996	10 062
změny stavu nepeněžních složek pracovního kapitálu	5 519	-10 338	4 585
změna stavu pohledávek z provozní činnosti, přechodných účtů aktiv	3 534	-9 334	8 796
změna stavu krátkodobých závazků z provozní činnosti, přechodných účtů pasiv	1 556	202	-3 806
změna stavu zásob	428	-1 206	-405
změna stavu krátkodobého finančního majetku nespadaajícího do peněžních prostředků a ekvivalentů	0	0	0
Čistý peněžní tok z provozní činnosti před zdaněním a mimořádnými položkami	14 538	658	14 647
vyplocené úroky s výjimkou kapitalizovaných	0	0	-22
přijaté úroky	68	194	237
zaplacená daň z příjmů za běžnou činnost a doměrky daně za minulá období	-1 007	-1 433	-629
příjmy a výdaje spojené s mimořádným hospodářským výsledkem včetně daně z příjmů	0	-12	0
Čistý peněžní tok z provozní činnosti	13 599	-593	14 233
Peněžní tok z investiční činnosti			
výdaje spojené s nabytím stálých aktiv	-9 280	-6 438	-13 799
příjmy z prodeje stálých aktiv	4 660	893	2 459
půjčky a úvěry spřízněným osobám	0	0	0
Čistý peněžní tok vztahující se k investiční činnosti	-4 620	-5 545	-11 340
Peněžní toky z finanční činnosti			
dopady změn dlouhodobých, resp. krátkodobých závazků	0	0	4 057
dopady změn vlastního kapitálu na peněžní prostředky a ekvivalenty	-13	-200	-237
zvýšení peněžních prostředků z důvodů zvýšení základního kapitálu, emisního ážia atd.	0	0	0
vyplocení podílů na vlastní jmění společníků	0	0	0
další vklady peněžních prostředků společníků a akcionářů	0	0	0
úhrada ztráty společníky	0	0	0
přímé platby na vrub fondů	-13	-200	-237
vyplocené dividendy nebo podíly na zisku včetně zaplacené daně	0	0	0
Čistý peněžní tok vztahující se k finanční činnosti	-13	-200	3 820
Čisté zvýšení resp. snížení peněžních prostředků	8 966	-6 338	6 713
Stav peněžních prostředků a peněžních ekvivalentů na konci účetního období	28 413	22 075	28 788

DOPLŇUJÍCÍ ÚDAJE K ÚČETNÍ ZÁVĚRCE

Účetní závěrka společnosti byla zpracována na základě zákona č. 563/1991 Sb. O účetnictví ve znění pozdějších předpisů, na základě Vyhlášky č. 500/2002 Sb., kterou se provádějí některá ustanovení zákona o účetnictví, pro účetní jednotky, které jsou podnikateli a účtují v podvojném účetnictví a v souladu s Českými účetními standardy pro podnikatele v platném znění.

Způsoby oceňování

Nakupované zásoby, dlouhodobý hmotný majetek (DHM) a dlouhodobý nehmotný majetek (DNHM) jsou oceňovány cenou pořízení a vedlejšími náklady na pořízení (dopravné, clo, skonto, provize); zásoby, DHM a DNHM vytvořené vlastní činností jsou oceňovány vlastními náklady výroby - přímý materiál, přímé mzdy, ostatní přímé náklady, výrobní režie.

Cenné papíry a majetkové účasti společnost nevlastnila.

Zásoby

Účtování zásob je prováděno způsobem A. Společnost vytvořila v roce 2002 opravnou položku k zásobám ve výši 32 tis. Kč na zásoby dlouhodobě nepotřebné. Tato opravná položka byla k 31.12. 2005 ponížena o 3 tis. Kč z důvodu odprodeje části nepotřebného materiálu. Nepotřebné zásoby byly nabídnuty k prodeji.

Odpisování

Odpisový plán účetních odpisů DHM účetní jednotka sestavila v interním předpisu tak, že za základ vzala předpoklad životnosti DHM, o němž se účtuje. Drobný DHM do 20 tis. Kč je veden jako zásoba a je účtován do nákladů společnosti při vyskladnění na účet 501 - spotřeba materiálu. Drobný DHM při ceně nad 20 tis. Kč do 40 tis. Kč je zaúčtován na účet jiného DHM a je odpisován dle interního předpisu po dobu 48 měsíců od uvedení do užívání.

Dlouhodobý majetek

Společnost nevytvořila ve sledovaném období rezervu na opravy DHM.

Skupina majetku	Pořizovací cena			Oprávký			Zůstatková cena			Přirůstky	Úbytky
	2005	2004	2003	2005	2004	2003	2005	2004	2003		
pozemky	9403	9588	9601	0	0	0	9403	9588	9601	0	185
budovy, haly, stavby	53842	50158	51431	14732	13521	12693	39110	36637	38738	5427	1743
samostatné movité věci a soubory movitých věcí	50996	41620	38809	29792	25409	23086	21204	16211	15723	10246	870
jiný DHM	1087	1087	1064	1014	749	494	73	338	570	0	0
nedokončený DHM	50	1223	379	0	0	0	50	1223	379	13355	14528
software	1350	1372	1395	1248	1271	1167	102	101	228	108	130
nedokončený DNHM	177	0	0	0	0	0	177	0	0	285	108

V rozvaze na řádku „Jiný dlouhodobý hmotný majetek“ vykazuje účetní jednotka stav drobného DHM do 40 tis. Kč s dobou použitelnosti delší než jeden rok, který dle interního pokynu účtuje do dlouhodobého hmotného majetku a odpisuje po dobu 48 měsíců.

Zástavním právem jsou zatíženy:

- speciální automobily VOLVO s hákovým nakladačem,
- pozemek p. č. 2127/4 - zastavěná plocha - technická vybavenost o výměře 2123m²,
- stavba - objekt technické vybavenosti na pozemku p. č. 2127/4,
- pohledávky z obchodních vztahů s Městem Frýdek-Místek.

Přepočet cizích měn na českou měnu

Společnost používá aktuální denní kurz vyhlášený ČNB. Aktiva a pasiva vedená případně v cizích měnách jsou k datu účetní závěrky přepočtena devizovým kurzem zveřejněným Českou národní bankou k tomuto datu.

Opravné položky

Společnost účtuje o oceňovacím rozdílu k nabytému majetku - vkladu v celkové hodnotě 29.791 tis. Kč s ročním zúčtováním oprávek ve výši 2.056 tis. Kč. Zůstatková hodnota tohoto majetku k 31.12.2005 je 8.222 tis. Kč. Společnost tvoří zákonné a účetní opravné položky k pohledávkám na základě inventarizace pohledávek. V roce 2005 byla utvořena opravná položka na zůstatkovou hodnotu majetku navrženého na vyřazení (sekačka GABY) ve výši 28 tis. Kč. Její vyřazení proběhne až v roce 2006 fyzickou likvidací.

Opravné položky k pohledávkám	Zůstatek k 1.1.			Zůstatek k 31.12.		
	2003	2004	2005	2003	2004	2005
- zákonné	1143	135	137	135	137	128
- účetní	1738	1411	1253	1411	1253	1223

Rezervy

Společnost vytvořila v roce 2000 rezervu na soudní spor ve výši 24 tis. Kč. V roce 2004 byla proúčtována částečná úhrada dlužníkem a tudíž stav této rezervy k 31.12.2005 činí 21,9 tis. Kč. V roce 2003 byla vytvořena rezerva na odvod sociálního a zdravotního pojištění z ročních odměn ve výši 87 tis. Kč a rezerva na daň z převodu nemovitostí ve výši 100 tis. Kč. Tyto rezervy byly v průběhu roku 2004 odúčtovány a nově byly tvořeny rezervy na daň z převodu nemovitostí ve výši 12,3 tis. Kč a na odvod sociálního a zdravotního pojištění z ročních odměn ve výši 63 tis. Kč. V roce 2005 došlo k zaúčtování těchto rezerv a byly nově vytvořeny rezervy na převod daně z nemovitostí ve výši 72,9 tis. Kč a na povinné odvody sociálního a zdravotního pojištění z doplatků odměn za rok 2005 ve výši 181,3 tis. Kč. Společně se zůstatkem rezervy na soudní spor ve výši 21,9 tis. Kč je vykázán stav rezervy k 31.12.2005 ve výši 276,1 tis. Kč.

Leasing

V průběhu roku 2005 společnost pořídila formou finančního leasingu 4 ks travních sekaček s dobou splácení 36 a 48 měsíců. Výše splátek za rok 2005 činila 1.083 tis. Kč. Neuhrazené splátky k 31.12.2005 vykazují zůstatek 2.050 tis. Kč. V průběhu roku 2004 a 2003 nepořídila společnost formou finančního leasingu žádný majetek. V roce 2003 byly uhrazeny poslední splátky na majetek pořízený touto formou v předcházejících letech ve výši 350 tis. Kč.

Souhrnná výše majetku neuvedená v rozvaze

Majetek v pořizovací ceně	2003	2004	2005
- do 500 Kč	286	nevidováno	nevidováno
- od 501 do 19.999 Kč	5969	6369	6325
Celkem	6255	6369	6325

Závazky k institucím sociálního a zdravotního pojištění a státní daňové závazky

Společnost neměla k 31.12.2005 žádné splatné závazky na zákonném sociálním a zdravotním pojištění, ani splatné daňové nedoplatky. Všechny závazky zákonného sociálního a zdravotního pojištění, jakož i daňové závazky vykázané k datu roční účetní závěrky v krátkodobých závazcích, byly splatné v lednu 2006, kdy také došlo k jejich úhradě.

Dlouhodobé závazky

Společnost vykazuje dlouhodobé závazky z titulu odložené daňové povinnosti. Společnosti byl poskytnut v roce 2005 účelový dlouhodobý

úvěr u Československé obchodní banky a.s. na zakoupení strojů a zařízení k technické obnově strojového parku. Výše úvěrového limitu je 8,0 mil. Kč a doba čerpání do 15.4.2006. K datu 31.12.2005 bylo z úvěru vyčerpáno 4 057 tis. Kč k dočerpání zůstává 3 943 tis. Kč. Splácení úvěrů započne v roce 2006 pravidelnými splátkami sjednanými do roku 2011. V souvislosti s úvěrem je uplatňováno zástavní právo k pohledávkám z obchodních vztahů.

	celkem			z toho řídicích zaměstnanců		
	2003	2004	2005	2003	2004	2005
Průměrný přepočtený počet zaměstnanců	149	153	181	2	3	3
Mzdové náklady	29837	33392	38995	2178	2206	2260
Odměny členům orgánů společnosti	734	922	1032	85	110	120
Náklady na sociální zabezpečení	10147	11630	13547	747	772	728
Sociální náklady	796	850	1836	11	3	66
Osobní náklady celkem	41514	46794	55410	3021	3091	3174

Zaměstnanci společnosti, osobní náklady

Členové statutárních orgánů společnosti neobdrželi žádné půjčky, záruky, zálohy či další výhody a nevlastní žádné akcie společnosti.

Závazky nevyúčtované v účetnictví a neuvedené v rozvaze

Účetní jednotka zahájila účtování odložené daně z přechodných rozdílů mezi účetní a daňovou hodnotou aktiv a pasiv poprvé v roce 2002. Z důvodu různých metodických názorů, které v té době existovaly na zahrnutí oceňovacích rozdílů k nabytému majetku získanému vkladem do výpočtu odložené daně, nebyl do výpočtu odložené daně zohledněn účetní zůstatek oceňovacího rozdílu, který k 1.1.2002 činil 16 443 tis. Kč. Odložený daňový závazek a současně neuhrazená ztráta minulých let tak byly v té době podhodnoceny o 5 098 tis. Kč. V následujících letech, při postupném odpisu oceňovacího rozdílu o 2 056 tis. Kč ročně, mělo docházet k postupnému snižování z tohoto titulu vzniklého odloženého daňového závazku a zvyšování výsledku hospodaření běžného roku (v závislosti na platné sazbě daně z příjmů). K 31.12.2005 měl tak být zůstatek odloženého daňového závazku vyšší a vlastní kapitál společnosti nižší o 1 973 tis. Kč. K úplnému odpisu oceňovacího rozdílu k nabytému majetku a současně k zániku titulu pro výpočet odložené daně z této rozvahové položky dojde v roce 2009. Společnost se rozhodla i nadále nezahrnovat zůstatek oceňovacího rozdílu k majetku nabytému vkladem do výpočtu odložené daně, avšak v jednotlivých letech bude při případném rozdělení zisku zohledňovat zůstatek z tohoto titulu ještě nezaniklého odloženého daňového závazku.

Ostatní údaje

Společnost neměla v letech 2003 až 2005 žádné výdaje na vědu a výzkum.

Společnost zúčtovala v roce 2003 doměrky daně z příjmu za minulá účetní období ve výši 166 tis. Kč (vztahovaly se k roku 2001).

V průběhu roku 2005 obdržela dotace od Úřadu práce k úhradě provozních nákladů, souvisejících se zřízením pracovních míst na veřejně prospěšné práce, a to na základě splnění podmínek stanovených dohodami uzavřenými s Úřadem práce ve Frýdku-Místku pro rok 2005. Celková výše takto přijatých dotací, zaučtovaných ve prospěch provozního hospodářského výsledku, činila 1 732 tis. Kč.

Nemá závazky po lhůtě splatnosti. Nemá závazky z titulu uplatnění zástavního a zajišťovacího práva.

Společnost není součástí konsolidačního celku a neuzavřela ovládací smlouvu.

Společnost nemá žádnou organizační složku podniku v zahraničí.

Společnost nevlastní investiční majetkové cenné papíry a majetkové účasti.

PŘEHLED O ZMĚNÁCH VLASTNÍHO KAPITÁLU (V TIS. KČ)

	2003	2004	2005
Základní kapitál zapsaný v obchodním rejstříku	81 822	81 822	81 822
Počáteční zůstatek	81 822	81 822	81 822
Zvýšení	0	0	0
Snížení	0	0	0
Konečný zůstatek	81 822	81 822	81 822
Základní kapitál nezapsaný	0	0	0
Počáteční zůstatek	0	0	0
Zvýšení	0	0	0
Snížení	0	0	0
Konečný zůstatek	0	0	0
A.+ -B. včetně účtu 252	81 822	81 822	81 822
Počáteční zůstatek A.+ -B.	81 822	81 822	81 822
Počáteční zůstatek vlastních akcií a vlastních obchodních podílů	0	0	0
Změna stavu účtu 252	0	0	0
Konečný zůstatek účtu 252	0	0	0
Konečný zůstatek A.+ -B.	81 822	81 822	81 822
Emisní ážio	0	0	0
Počáteční zůstatek	0	0	0
Zvýšení	0	0	0
Snížení	0	0	0
Konečný zůstatek	0	0	0
Rezervní fondy	817	878	937
Počáteční zůstatek	742	817	878
Zvýšení	75	61	59
Snížení	0	0	0
Konečný zůstatek	817	878	937
Ostatní fondy ze zisku	78	78	91
Počáteční zůstatek	84	78	78
Zvýšení	216	208	260
Snížení	222	208	247
Konečný zůstatek	78	78	91
Kapitálové fondy	185	185	185
Počáteční zůstatek	185	185	185
Zvýšení	0	0	0
Snížení	0	0	0
Konečný zůstatek	185	185	185
Rozdíly z přecenění nezahrnuté do výsledku hospodaření	0	0	0
Počáteční zůstatek	0	0	0
Zvýšení	0	0	0
Snížení	0	0	0
Konečný zůstatek	0	0	0
Zisk účetních období (úč.428 + zůstatek na str. D úč.431)	12 499	12 767	13 620
Počáteční zůstatek	11 288	12 499	12 767
Zvýšení	1 211	268	853
Snížení	0	0	0
Konečný zůstatek	12 499	12 767	13 620
Ztráta účetních období (úč.429 + zůstatek na str. MD úč.431)	-672	0	0
Počáteční zůstatek	-672	-672	0
Zvýšení	0	0	0
Snížení	0	-672	0
Konečný zůstatek	-672	0	0
Zisk /ztráta za účetní období po zdanění	1 200	1 162	1 647
Vlastní kapitál	95 929	96 892	98 302

ZPRÁVA O VZTAZÍCH MEZI OVLÁDANOU A OVLÁDAJÍCÍ OSOBOU A MEZI PROPOJENÝMI OSOBAMI ZA ROK 2005

Ustanovení obchodního zákoníku § 66a se vztahuje na vztahy mezi společností TS a.s. a Městem Frýdek-Místek a na vztahy mezi společností TS a.s. a právními subjekty, jejichž zřizovatelem je Město Frýdek-Místek nebo ve kterých je Město Frýdek-Místek společníkem nebo většinovým akcionářem.

Osoba ovládaná:

TS akciová společnost, IČ 60793716, 17. listopadu 910, 738 02 Frýdek-Místek, zapsaná v OR vedeném KS v Ostravě, oddíl B, vložka 1076

Osoba ovládající:

Město Frýdek-Místek, IČ 00296643, Radniční 1148, 738 22 Frýdek-Místek

Propojené osoby:

Distep a.s.

Frýdecká skládka a.s.

MŠ Frýdek-Místek, Anenská 656

MŠ Sněžanka

Sportplex Frýdek-Místek s.r.o.

vedeny jsou pouze ty osoby, se kterými byla společnost v hodnoceném roce obchodně aktivní

1) Přehled o uzavřených smlouvách osobou ovládanou

(ceny jsou uvedeny bez DPH)

a) smlouvy, ve kterých ovládaná osoba vystupuje jako dodavatel

Město Frýdek-Místek, rekonstrukce dětského hřiště v sadech B. Smetany, 768,2 tis. Kč

Město Frýdek-Místek, úprava stávajícího přechodu pro chodce T. G. M., 199,0 tis. Kč

Město Frýdek-Místek, optické propojení, podchod ČD - Městská policie, k.ú. Frýdek, 285,7 tis. Kč

Město Frýdek-Místek, Skalice-Baštice – přeložka VO, k.ú. Skalice, 257,7 tis. Kč

Město Frýdek-Místek, rekonstrukce VO – ul. Sítelniční, k.ú. Frýdek, 667,5 tis. Kč

Město Frýdek-Místek, zpracování projektové dokumentace pro orientační čísla, 238,0 tis. Kč

Město Frýdek-Místek, úprava stávajícího přechodu pro chodce ul. Radniční, 443,2 tis. Kč

Město Frýdek-Místek, nasvětlení přechodu pro chodce – ul. 28. října, k.ú. Místek, 113,0 tis. Kč

Město Frýdek-Místek, přeložka VO – ul. Palkovická, k.ú. Místek, 166,6 tis. Kč

Město Frýdek-Místek, vybudování SSZ pro chodce ul. Na Vyhliďce, 792,5 tis. Kč

Město Frýdek-Místek, úprava křižovatek pro nevidomé a slabozraké, 294,1 tis. Kč

Město Frýdek-Místek, oprava a nátěr zábradlí, ul. Hlavní, 147,5 tis. Kč

Město Frýdek-Místek, úpravy zpevněných ploch v objektu knihovny, ul. Hlavní, 2.755,3 tis. Kč

Město Frýdek-Místek, oprava chodníku ul. Svazarmovská, 444,7 tis. Kč

Město Frýdek-Místek, rekonstrukce dětského hřiště v Janáčkově parku, 1.311,2 tis. Kč

Město Frýdek-Místek, nasvětlení přechodu pro chodce ul. Slezská, 238,1 tis. Kč

Město Frýdek-Místek, rozšíření VO – ul. Beethovenova, 398,2 tis. Kč

Město Frýdek-Místek, nasvětlení přechodu pro chodce ul. Staroměstská, 244,3 tis. Kč

Město Frýdek-Místek, přeložka VO – ul. Novodvorská, k.ú. Frýdek, 643,5 tis. Kč

Město Frýdek-Místek, mobilní kamerový systém pro Městskou policii FM, 352,9 tis. Kč

Město Frýdek-Místek, přeložka RVO č.51 z ul. Těšínská, k.ú. Frýdek, 119,7 tis. Kč

Město Frýdek-Místek, rozšíření VO – areál Skateparku, k.ú. Frýdek, 192,1 tis. Kč

Město Frýdek-Místek, oprava komunikace ul. Vantucha, 186,0 tis. Kč

b) smlouvy, ve kterých ovládaná osoba vystupuje jako odběratel

- nebyly uzavřeny

2) Vztahy mezi ovládanou a ovládající osobou

(ceny jsou uvedeny bez DPH)

Kromě dodávek prací a služeb uvedených v bodu 1) realizovala akciová společnost pro Město Frýdek-Místek dodávky prací a služeb na základě těchto,

již dříve uzavřených, smluv:

- a) smlouvy, ve kterých ovládaná osoba vystupuje jako dodavatel
- Město Frýdek-Místek, mandátní o správě a údržbě VO ze dne 14.4.1997, 30.765 tis. Kč
 - Město Frýdek-Místek, provozování, údržba a opravy městských fontán ze dne 25.8.2004, 150 tis. Kč
 - Město Frýdek-Místek, komplexní péče o zeleň ze dne 18.8.2004, 11.790,3 tis. Kč
 - Město Frýdek-Místek, provozování veřejných pohřebišť F-M ze dne 19.12.2003, 1.387,8 tis. Kč
 - Město Frýdek-Místek, o provoz. veřejného WC na území města FM ze dne 9.7.2004, 911,8 tis. Kč
 - Město Frýdek-Místek, mandátní smlouva – sběr psích exkrementů ze dne 1.6.2005, 238,5 tis. Kč
 - Město Frýdek-Místek, na zimní údržbu ze dne 7.10.2004, 8.823,1 tis. Kč
 - Město Frýdek-Místek, mandátní o čištění místních komunikací ze dne 7.10.2004, 10.777,2 tis. Kč
 - Město Frýdek-Místek, oprava výtlačků místních komunikací ze dne 7.10.2004, 7.997 tis. Kč
 - Město Frýdek-Místek, mandátní, oprava a údržba dopravního značení ze dne 6.5.2005, 1.779 tis. Kč
 - Město Frýdek-Místek, likvidace černých skládek na území FM ze dne 18.5.2005, 74,6 tis. Kč
 - Město Frýdek-Místek, o nájmu pozemků č.p. 4513 ze dne 1.9.2005, 4,2 tis. Kč
- b) smlouvy, ve kterých ovládaná osoba vystupuje jako odběratel
- Město Frýdek-Místek, smlouva č. 247/98 – pronájem nebytového prostoru, 9,5 tis. Kč
 - Město Frýdek-Místek, smlouva č. 254/00 – pronájem části pozemku p.č. 3235/22, 0,1 tis Kč
 - Město Frýdek-Místek, smlouva č. 34/98 – pronájem plakátovacích ploch, 4,0 tis. Kč
 - Město Frýdek-Místek, smlouva č. 12/98 – pronájem pozemku, 131,1 tis. Kč
 - Město Frýdek-Místek, smlouva č. 216/03 – pronájem nebytového prostoru, 12,2 tis. Kč
 - Město Frýdek-Místek, smlouva č. 15/03 – pronájem nemovitosti, 2,2 tis. Kč
 - Město Frýdek-Místek, smlouva č. 43/04 – nájem části pozemku č.p. 3141/1, 0,4 tis. Kč
 - Město Frýdek-Místek, smlouva č. 87/04 – nájem části pozemku č.p. 61/22, 0,9 tis. Kč
 - Město Frýdek-Místek, smlouvy o výpůjčce – Yamaha-mobilní vysavač, bez úplaty
 - Město Frýdek-Místek, smlouvy o výpůjčce – nebytové prostory, bez úplaty

3) Přehled o odběratelských vztazích s propojenými osobami

Kromě prací a dodávek služeb uvedených v bodě 1 a 2 realizovala akciová společnost s propojenými osobami tyto dodávky:

Distep a.s.:	dodavatel	- dodávka (UT a TUV), 1.154,8 tis. Kč
	odběratel	- údržba zeleně, 78,0 tis. Kč
Frýdecká skládka a.s.:	dodavatel	- skládkování, 1.009,4 tis. Kč
	odběratel	- oprava a údržba komunikací, 236,7 tis. Kč
MŠ Sněženka:	odběratel	- údržba zeleně, 13,0 tis. Kč
MŠ Frýdek-Místek, Anenská:	obdarovaný	- darovací smlouva, 5,0 tis. Kč
	odběratel	- údržba zeleně, 16,2 tis. Kč
Sportplex Frýdek-Místek s.r.o.:	odběratel	- údržba zeleně a komunikací, 82,4 tis. Kč
		- nájemné, 392,6 tis. Kč
	dodavatel	- reklama, 5,0 tis. Kč
		- soc. zaměstnanecké výhody, 49,9 tis. Kč

4) Představenstvo akciové společnosti TS prohlašuje, že všechny výše uvedené smlouvy byly uzavřeny za podmínek, především cenových, na trhu běžných a tedy žádné straně nevznikla jakákoliv újma.

Ve Frýdku-Místku 31.3.2006


Mgr. Petr Cvik
předseda představenstva

ZPRÁVA AUDITORA

určená akcionářům účetní jednotky
TS a. s.

Provedli jsme audit přiložené řádné účetní závěrky k 31. prosinci 2005 společnosti

TS a. s.

se sídlem Frýdek-Místek, 17. listopadu 910; IČ: 607 93 716.

Za sestavení účetní závěrky je odpovědný statutární orgán společnosti. Úlohou auditora je vydat na základě auditu výrok k této účetní závěrce.

Audit byl proveden v souladu se zákonem č. 254/2000 Sb., o auditorech, v platném znění, Mezinárodními auditorskými standardy, souvisejícími aplikačními doložkami Komory auditorů České republiky a auditorskými směrnicemi Komory auditorů České republiky (č. 1 - 3, 5 - 8, 12, 15 - 18, 22, 23, 25 a 54). Tyto standardy a směrnice požadují, aby byl audit naplánován a proveden tak, aby auditor získal přiměřenou jistotu, že účetní závěrka neobsahuje významné nesprávnosti. Audit zahrnuje výběrovým způsobem provedené ověření úplnosti a průkaznosti částek a informací uvedených v účetní závěrce. Audit rovněž zahrnuje posouzení použitých účetních metod a významných odhadů učiněných účetní jednotkou a zhodnocení celkové prezentace účetní závěrky. Jsme přesvědčeni, že vypovídací schopnost účetní závěrky je v souladu se zákonem č. 563/1991 Sb., o účetnictví, v platném znění a navazujících právních předpisů České republiky a provedený audit poskytuje přiměřený podklad pro vydání výroku.

Podle našeho názoru účetní závěrka je v souladu s právními předpisy platnými v České republice a ve všech významných ohledech podává věrný a poctivý obraz předmětu účetnictví a finanční situace účetní jednotky

TS a. s.

a všechny významné skutečnosti, byly vypovídacím způsobem popsány v příloze účetní závěrky k 31. prosinci 2005.

Ověřili jsme i soulad informací o auditované společnosti za uplynulé období, uvedených ve výroční zprávě, s ověřovanou účetní závěrkou. Podle našeho názoru jsou tyto informace ve všech významných ohledech v souladu s touto účetní závěrkou, z níž byly převzaty.

Dále jsme provedli ověření Zprávy o vztazích mezi propojenými osobami k 31. prosinci 2005 zpracované TS a. s. podle § 66a zákona č. 513/1991 Sb., obchodní zákoník ve znění pozdějších předpisů, která je součástí této výroční zprávy; k této zprávě předkládáme následující stanovisko:

Za úplnost a správnost zprávy mezi propojenými osobami odpovídá statutární orgán společnosti. Ověřili jsme věcnou správnost údajů uvedených v této zprávě a nezjistili jsme významné nesprávnosti.

V Ostravě dne 18. dubna 2006



ABC.AUDIT, s. r. o.
auditorská společnost licence č. 387
zastoupená jednatelem Ing. Radislavem Tkáčem
auditorem s osvědčením č. 1817

ZPRÁVA DOZORČÍ RADY

Zpráva dozorčí rady TS a.s. k účetní závěrce, rozdělení zisku, Zprávě podle § 66a odst. 9 obchodního zákoníku a Výroční zprávě za rok 2005

Dozorčí rada přezkoumala účetní závěrku k 31.12.2005 a návrh na rozdělení zisku. Předložená účetní závěrka je úplná, tedy v rozsahu rozvahy, výkazu zisku a ztrát, přehledu o peněžních tocích, přehledu o změnách vlastního kapitálu a přílohy k účetní závěrce.

Dozorčí rada přezkoumala zprávu o vztazích TS a.s. jako ovládanou osobou a Městem Frýdek-Místek jako ovládající osobou dle ustanovení § 66a odst. 9 obchodního zákoníku a nemá k ní výhrady.

Dozorčí rada přezkoumala Výroční zprávu TS a.s. za rok 2005 a nemá k ní výhrady.

Dozorčí rada se seznámila se stanoviskem auditora k účetní závěrce za rok 2005, dále se stanoviskem auditora k Výroční zprávě za rok 2005, včetně Zprávy o vztazích a nemá k ní výhrady. Dozorčí rada konstatuje, že účetní jednotka vedla účetnictví řádně a předložená účetní závěrka věrně zobrazuje stav majetku, závazků, vlastního kapitálu, finanční situace a výsledek hospodaření za rok 2005. Účetní jednotka vytvořila v roce 2005 zisk po zdanění ve výši 1.647 tis. Kč.

Dozorčí rada doporučuje valné hromadě schválit účetní závěrku ke dni 31.12.2005 a rovněž souhlasí s návrhem představenstva TS a.s. na rozdělení zisku za rok 2005. Dozorčí rada rovněž doporučuje valné hromadě schválit Výroční zprávu za rok 2005, včetně Zprávy o vztazích mezi TS a.s. a Městem Frýdek-Místek za rok 2005.

Ve Frýdku-Místku dne 14.4.2006



Ing. Igor Svoják
předseda dozorčí rady